

## FXユーザーへのアンケート結果

### 【調査概要】

- ・ 調査目的：FX利用者への意識調査
- ・ 調査方法：インターネット調査
- ・ 調査対象：現在FXで取引をしている方
- ・ 調査地域：日本国内
- ・ 調査期間：2018年6月7日～2018年6月11日
- ・ 調査人数：112人
- ・ 調査主体：エフプロ
- ・ 調査機関：Fastask

### 【回答者属性】

- ・ 性別

男性	女性
69.6%	30.4%

- ・ 年齢

20~29歳	30~39歳	40~49歳	50~59歳	60歳以上
38.4%	28.6%	11.6%	12.5%	8.9%

- ・ 都道府県

北海道	青森県	岩手県	宮城県	秋田県	山形県	福島県	茨城県
0.9%	0.9%	0.0%	0.9%	0.0%	0.0%	0.0%	0.9%
栃木県	群馬県	埼玉県	千葉県	東京都	神奈川県	新潟県	富山県
2.7%	0.9%	5.4%	5.4%	22.3%	9.8%	0.9%	0.0%
石川県	福井県	山梨県	長野県	岐阜県	静岡県	愛知県	三重県
0.9%	0.9%	0.9%	0.0%	3.6%	4.5%	4.5%	1.8%
滋賀県	京都府	大阪府	兵庫県	奈良県	和歌山県	鳥取県	島根県
1.8%	2.7%	7.1%	4.5%	3.6%	0.0%	0.0%	0.0%

## FXユーザーへのアンケート結果

岡山県	広島県	山口県	徳島県	香川県	愛媛県	高知県	福岡県
3.6%	0.0%	0.9%	0.0%	0.9%	0.0%	0.0%	3.6%
佐賀県	長崎県	熊本県	大分県	宮崎県	鹿児島県	沖縄県	
0.0%	0.0%	0.0%	0.0%	0.9%	1.8%	0.9%	

### ・地域

北海道	東北地方	関東地方	中部地方
0.9%	1.8%	47.3%	16.1%
近畿地方	中国地方	四国地方	九州地方
21.4%	4.5%	0.9%	7.1%

### ・職業

公務員	経営者・役員	会社員	自営業	自由業
5.4%	3.6%	57.2%	4.5%	7.1%
専業主婦・主夫	パート・アルバイト	学生	その他	
0.9%	8.9%	5.4%	7.1%	

### ・未既婚

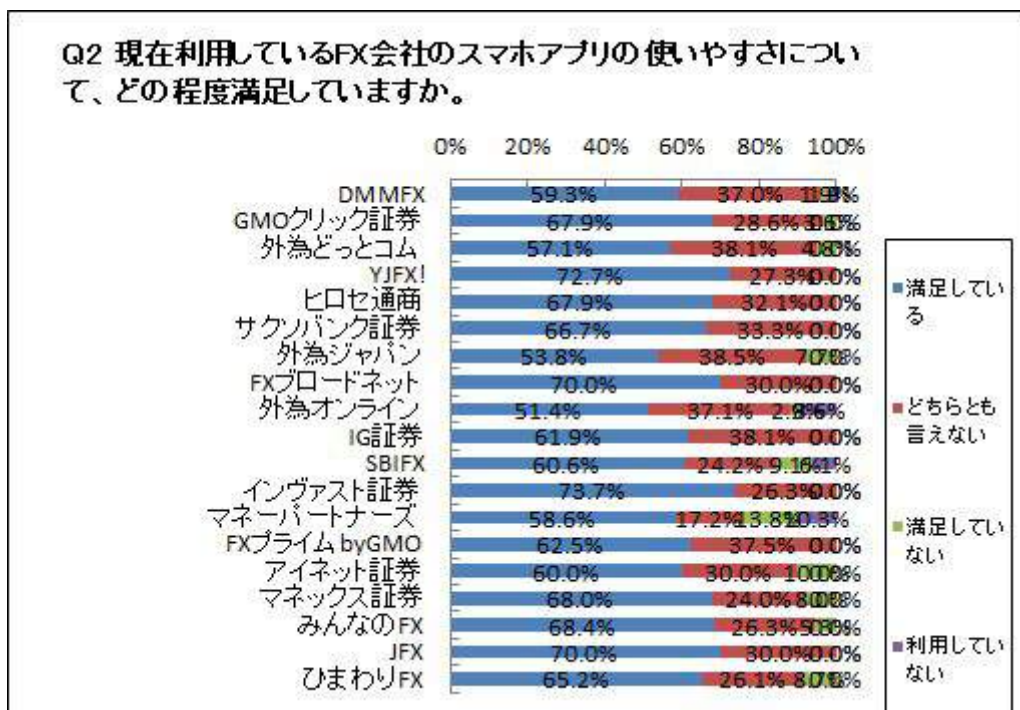
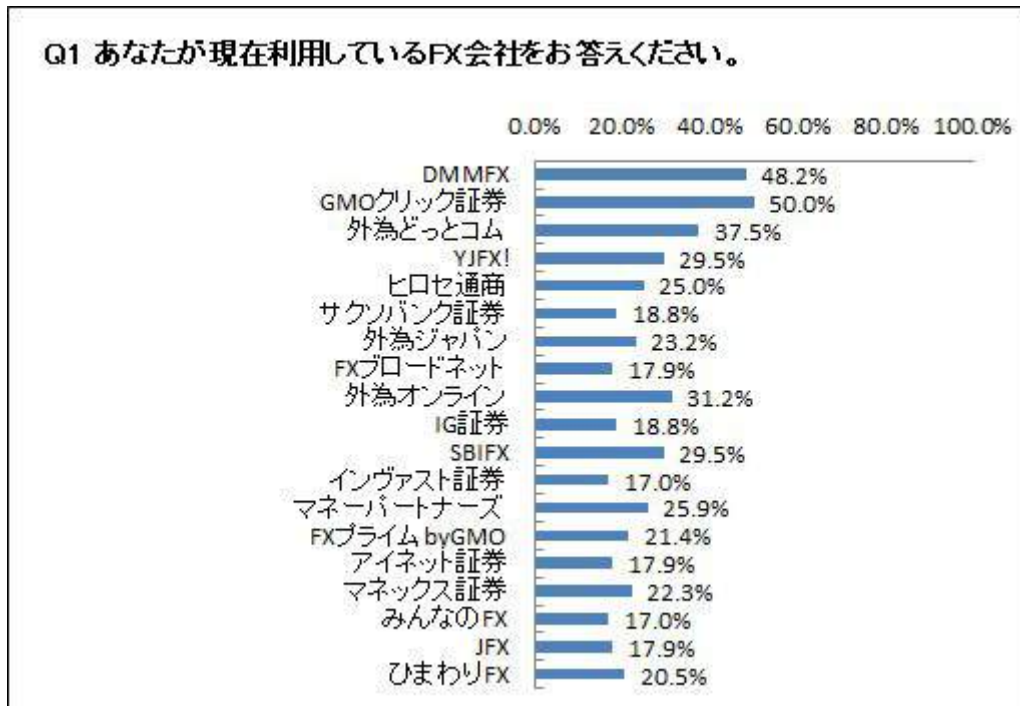
未婚	既婚
50.0%	50.0%

### ・子供の有無

有り	無し
43.8%	56.2%

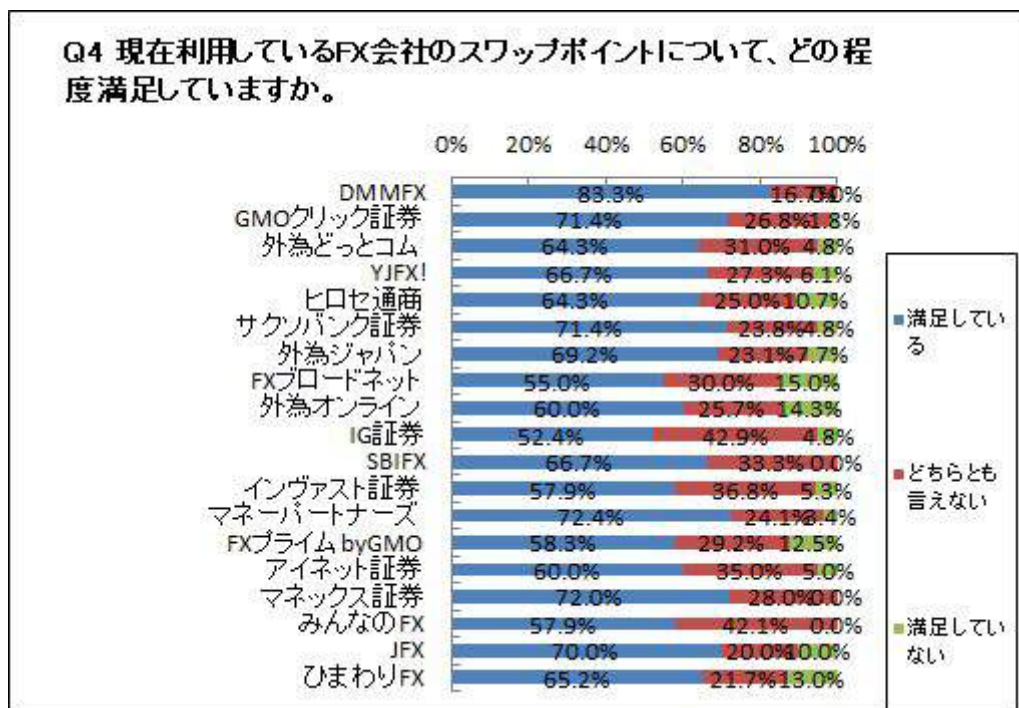
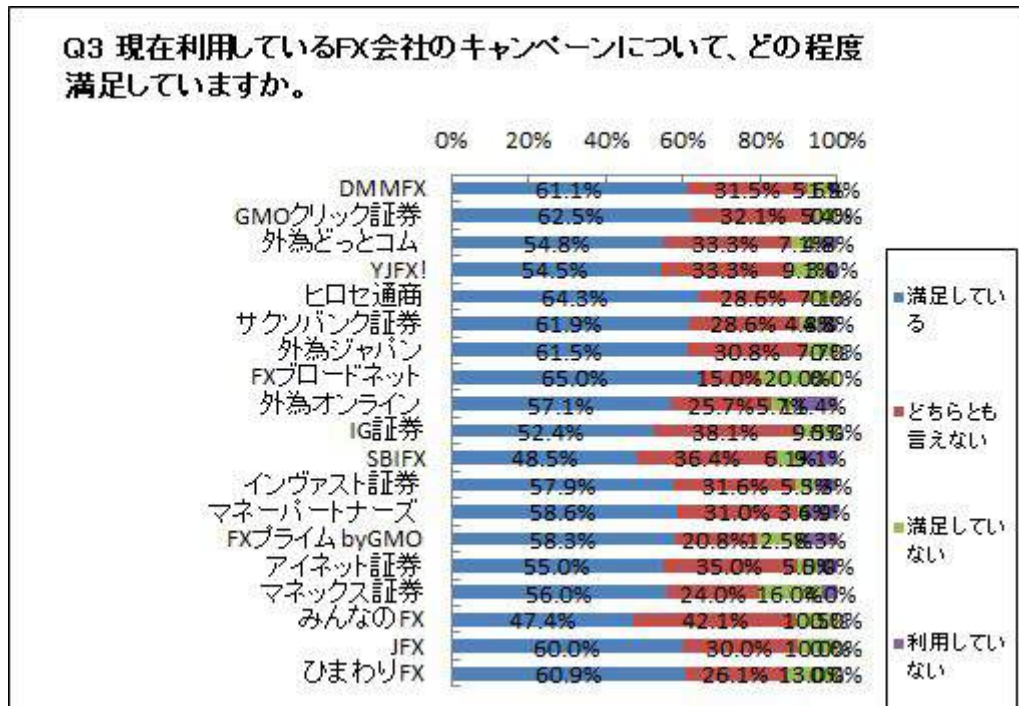
## FXユーザーへのアンケート結果

【調査結果】



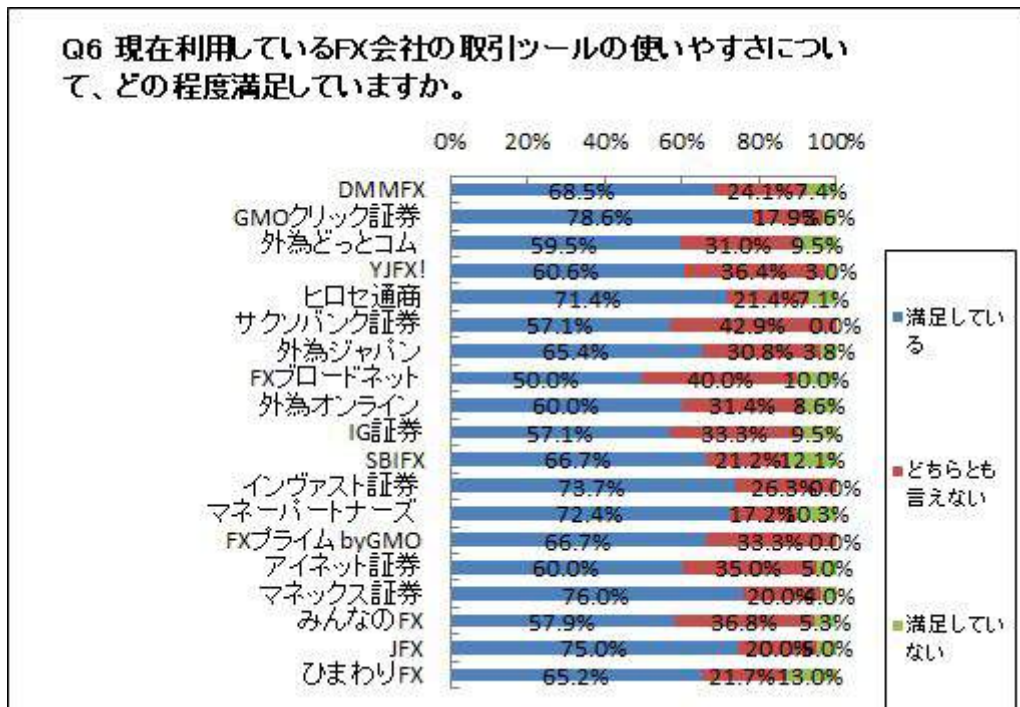
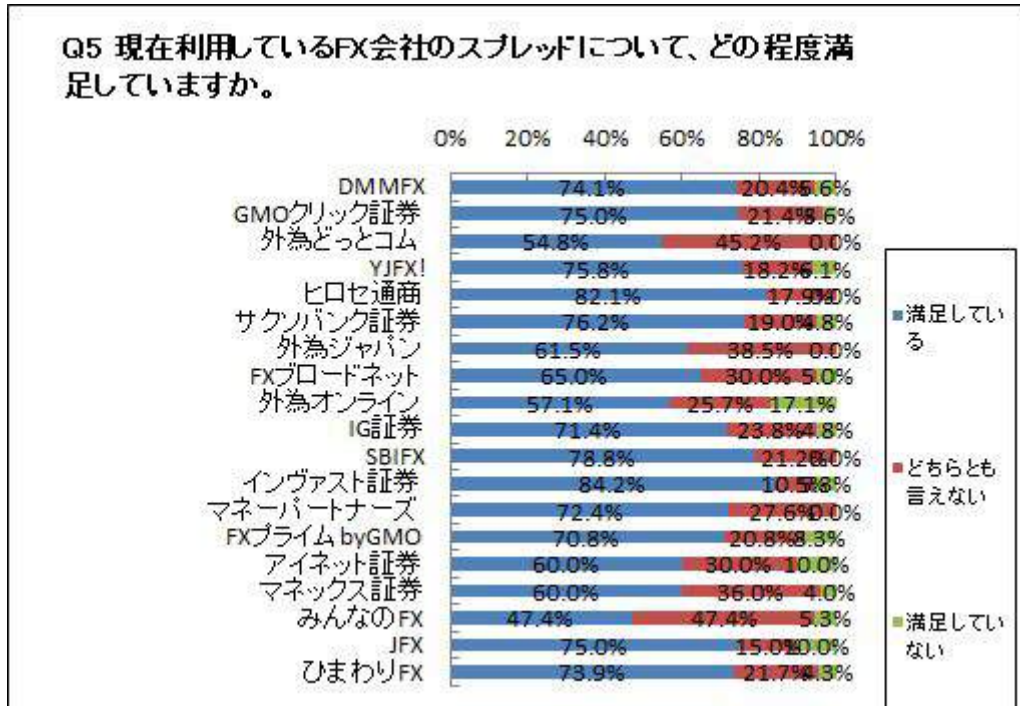
## FXユーザーへのアンケート結果

【調査結果】



## FXユーザーへのアンケート結果

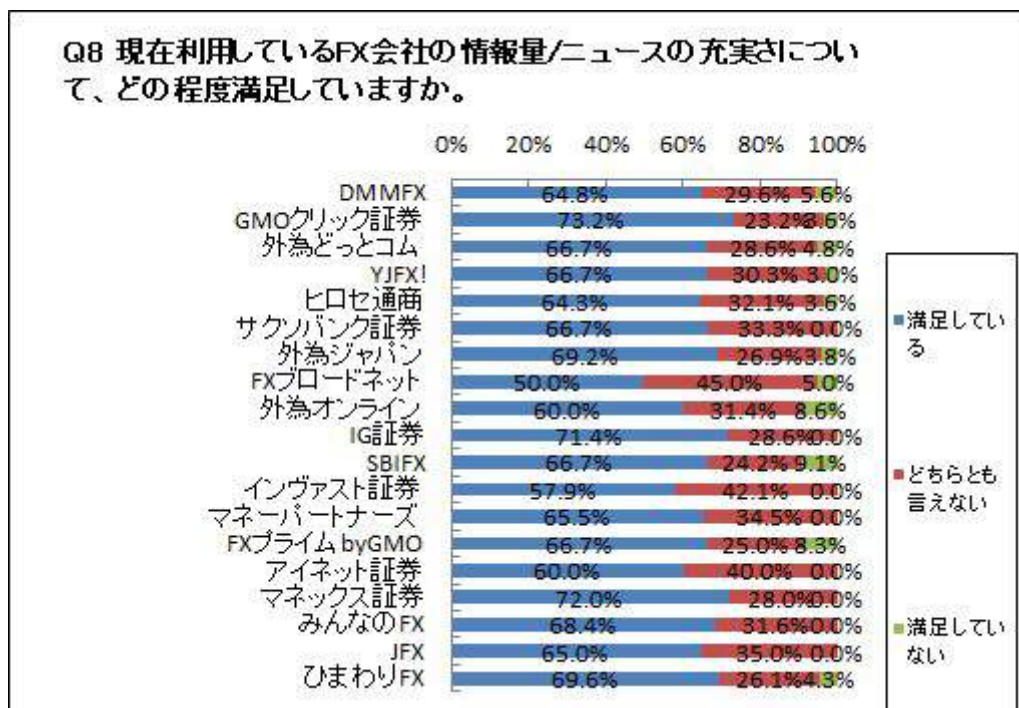
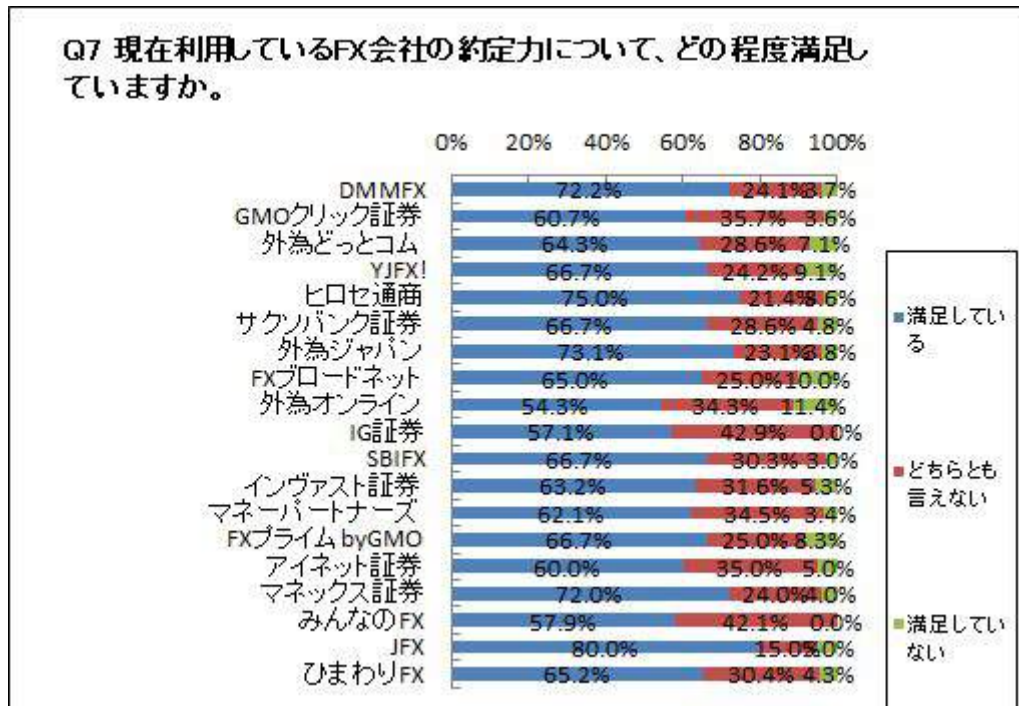
【調査結果】





## FXユーザーへのアンケート結果

【調査結果】



## FXユーザーへのアンケート結果

【調査結果】

